威健

2020年第三季法人說明會

© 2020 Weikeng Industrial Co., Ltd.

2020/11/27

議程

致歡迎詞	周甘淋	資深副總經理 & 發言人
公司簡介		
2020年第三季財務資訊		
2020年產品解決方案		
問與答	紀 廷 芳 陳 政 宏 李 沛 霆 謝 季 宏	集團營運長 執行副總經理 行銷長 資深副總經理&代理發言人

投資安全聲明

- 本公司聲明對目前預期所作之前瞻性陳述，須受重大風險和不確定性因素之限制，其實際結果可能與前瞻性陳述中的含義大不相同。
- 關於可能導致實際結果發生變化的因素訊息，可以在本公司向台灣證券交易所（“TWSE”）提交的季度或年度財務報告，以及本公司不定時發布於TWSE的股市觀測站重大訊息查閱。
- 除法律規定者外，無論是由於新訊息，未來事件或其他原因，本公司不承擔更新任何前瞻性陳述的義務。
- 此外，本報告所載示之財務資料訊息係遵照國際財務報導準則(IFRSs)編制。

公司簡介—集團概況

- **2020 年前三季集團合併淨營業收入新台幣428億元(核閱數) (YoY= 22%)**

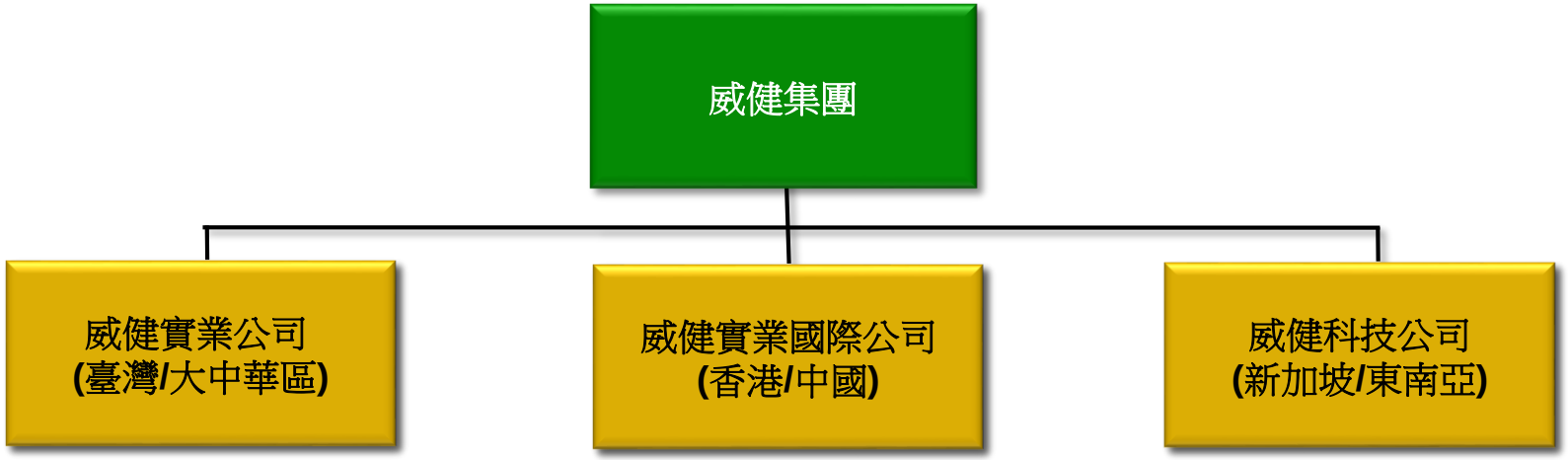

- 母公司
- **2020**年前三季營業收入:新台幣**204**億元 **(YoY= 26%)**

- **100%**子公司
- **2020** 年前三季合併營業收入:新台幣**212**億元 **(YoY= 19%)**

- **100%**子公司
- **2020**年前三季營業收入:新台幣**12**億元 **(YoY= 6%)**

公司簡介–營業收入趨勢(2014~2020前三季)

- 客戶分散、多元—前十大客戶/集團營收占比18.7% / 28.5% (2020 第一季~三季)
- 70% 的營收來自需求創造(demand creation)技術支援
- 20% 的營收來自大眾市場(mass market) 客戶

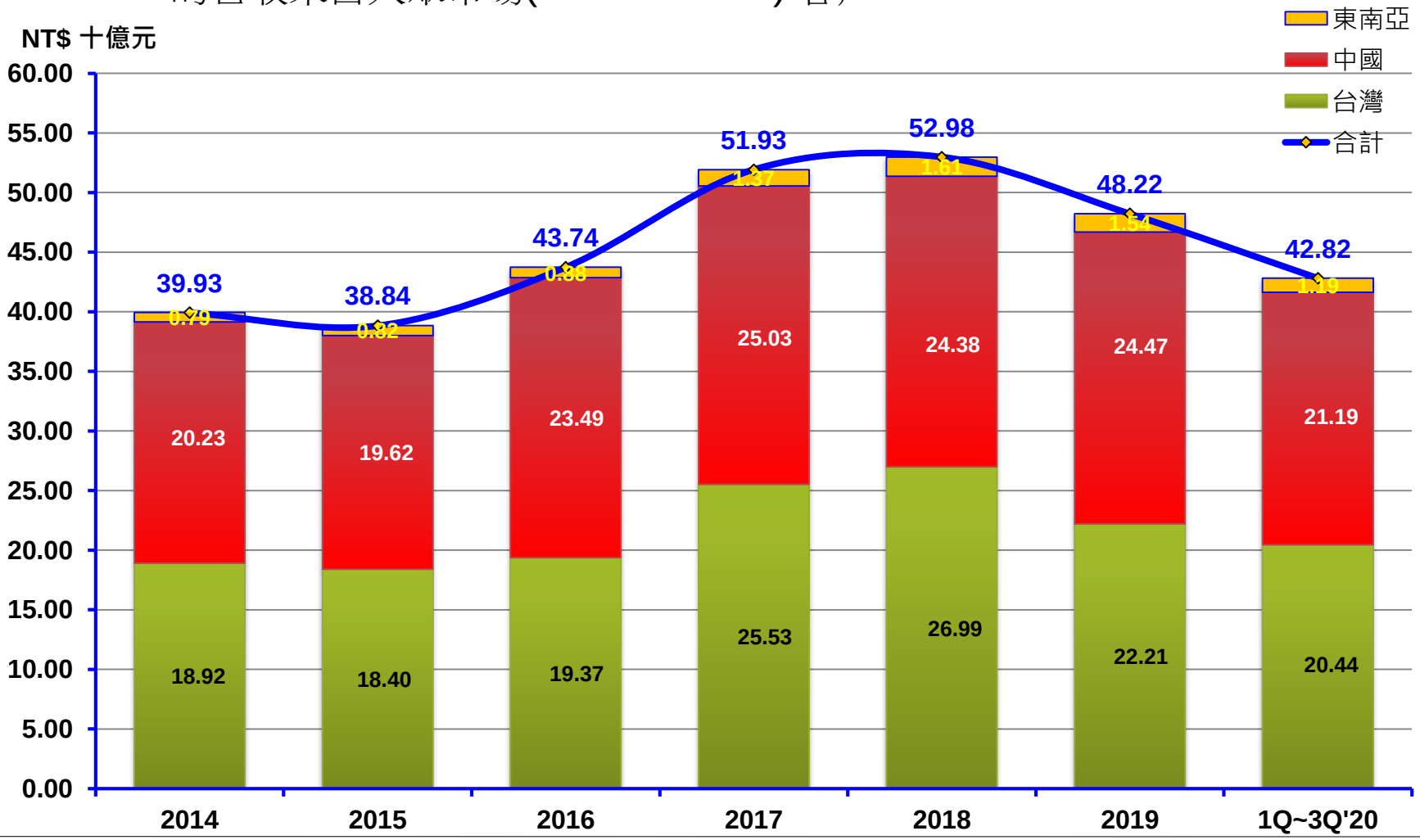

公司簡介_營收百分比應用領域_2020前三季

財務資訊_合併綜合損益表

合併綜合損益表選定項目(單位:新台幣佰萬元)	2020年第三季	2020年前三季	2020年第二季	2019年前三季	2020年第三季與上季比較(QoQ)	2020年前三季與去年同期比較(YoY)
淨營業收入	17,266	42,824	13,997	35,164	23%	22%
營業毛利	854 4.95%	2,284 5.33%	749 5.35%	2,169 6.17%	14% -0.40百分點	5% -0.84百分點
營業費用	579	1,529	482	1,513	97	16
營業淨利	275 1.59%	755 1.76%	267 1.91%	656 1.87%	3% -0.32百分點	15% -0.11百分點
淨營業外收入及支出	33	(66)	(10)	(342)	43	276
外幣兌換損益淨額	73	94	44	(34)	29	128
財務成本	(51)	(205)	(71)	(332)	20	127
稅前淨利	308 1.78%	689 1.61%	257 1.84%	314 0.89%	20% -0.06百分點	119% +0.72百分點
本期淨利	235	529	204	232	15%	128%
基本每股盈餘(新台幣元)	0.64	1.44	0.55	0.63	16%	129%
平均匯率 (美元/新台幣)	29.46	29.82	29.90	31.05	-1.5%	-4.0%

© 2020 Weikeng Industrial Co., Ltd.

財務資訊_資產負債表及財務重要指標

WEIKENG

資產負債表選定科目 (單位:新臺幣佰萬元)	2020年9月底		2020年6月底		2019年12月底	
	$	%	$	%	$	%
現金及約當現金	2,236	10	2,574	11	2,336	10
應收票據及帳款淨額	10,268	45	9,451	40	8,223	35
存貨淨額	8,187	36	9,308	40	10,479	45
資產總計	**22,718**	**100**	**23,584**	**100**	**23,383**	**100**
短期借款	10,828	48	10,271	44	9,845	42
應付票據及帳款	3,619	16	5,510	23	5,316	23
負債總計	**16,827**	**74**	**17,889**	**75**	**17,719**	**76**
權益總計	**5,891**	**26**	**5,695**	**24**	**5,665**	**24**
重要財務指標						
應收帳款收款天數	59		63		63	
存貨週轉天數	63		75		96	
應付帳款付款天數	30		41		44	
流動比率 (倍)	1.35		1.32		1.32	
營運資金報酬率(%)	7.13		7.22		5.09	
股東權益報酬率(%)	12.21		10.46		4.54	

© 2020 Weikeng Industrial Co., Ltd.

淨營運現金循環週期_年化

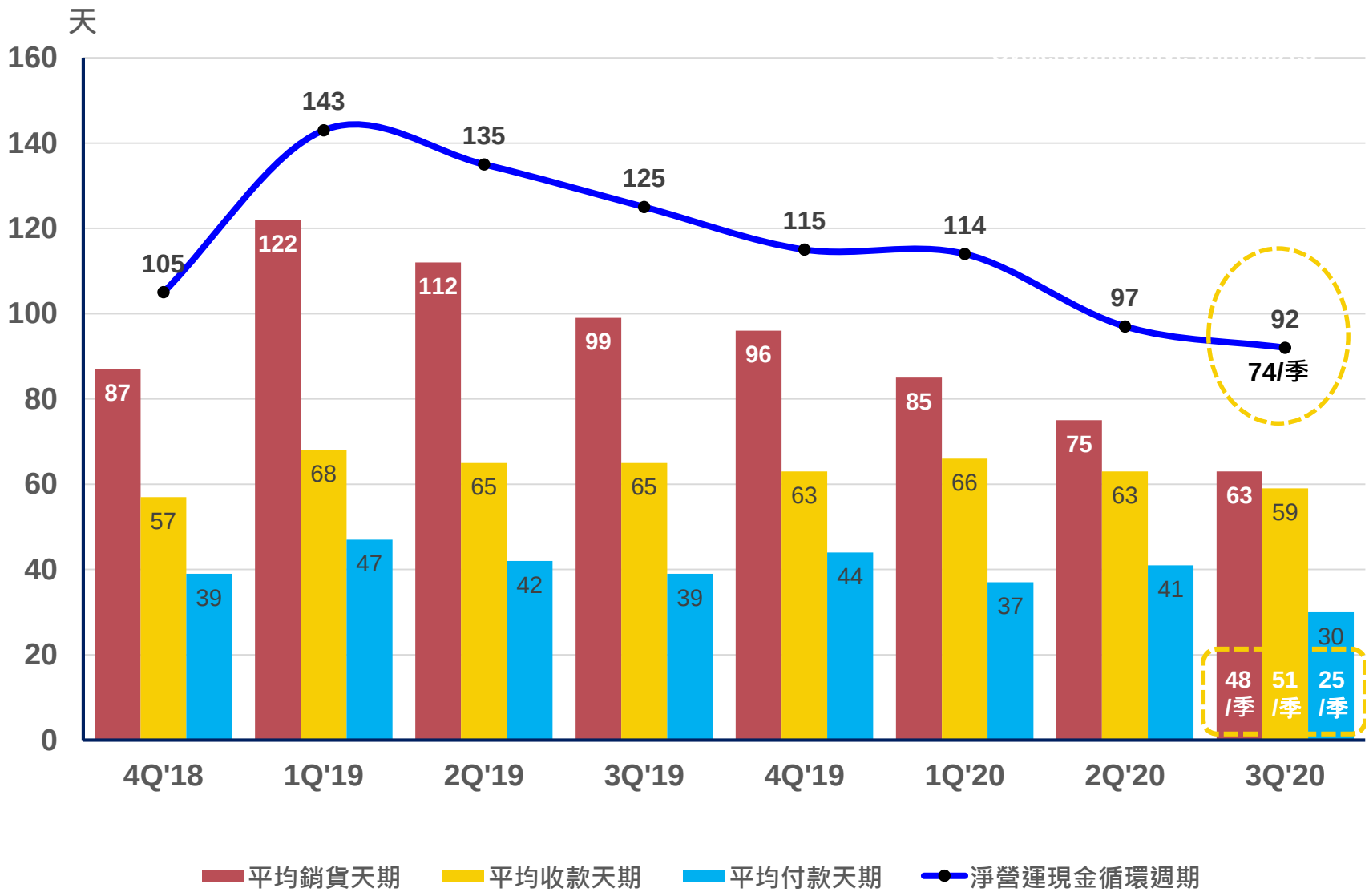

營運資金(Working Capital)效益_年化

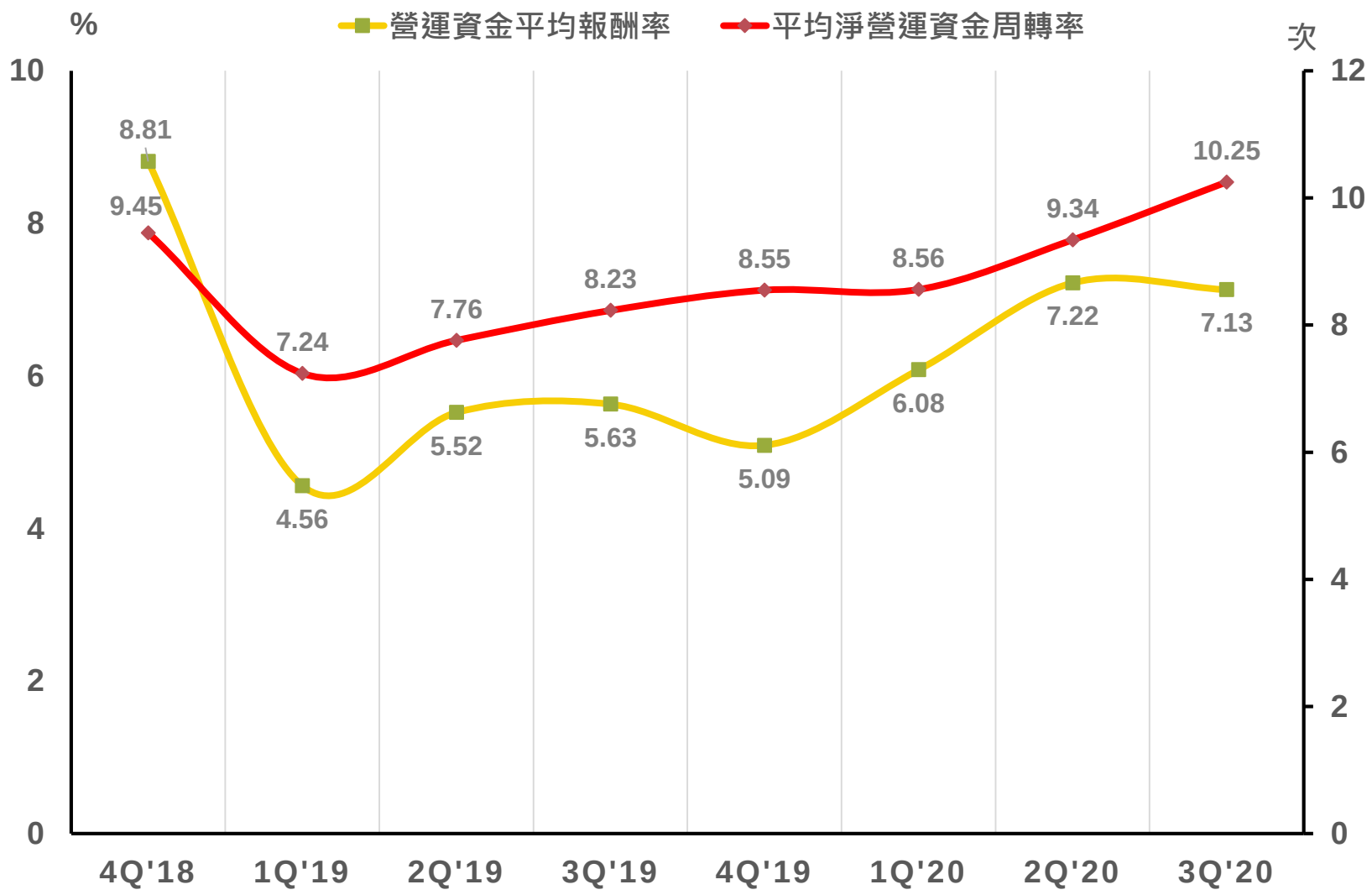

© 2020 Weikeng Industrial Co., Ltd.

三率(Triple Margin)_年度累積

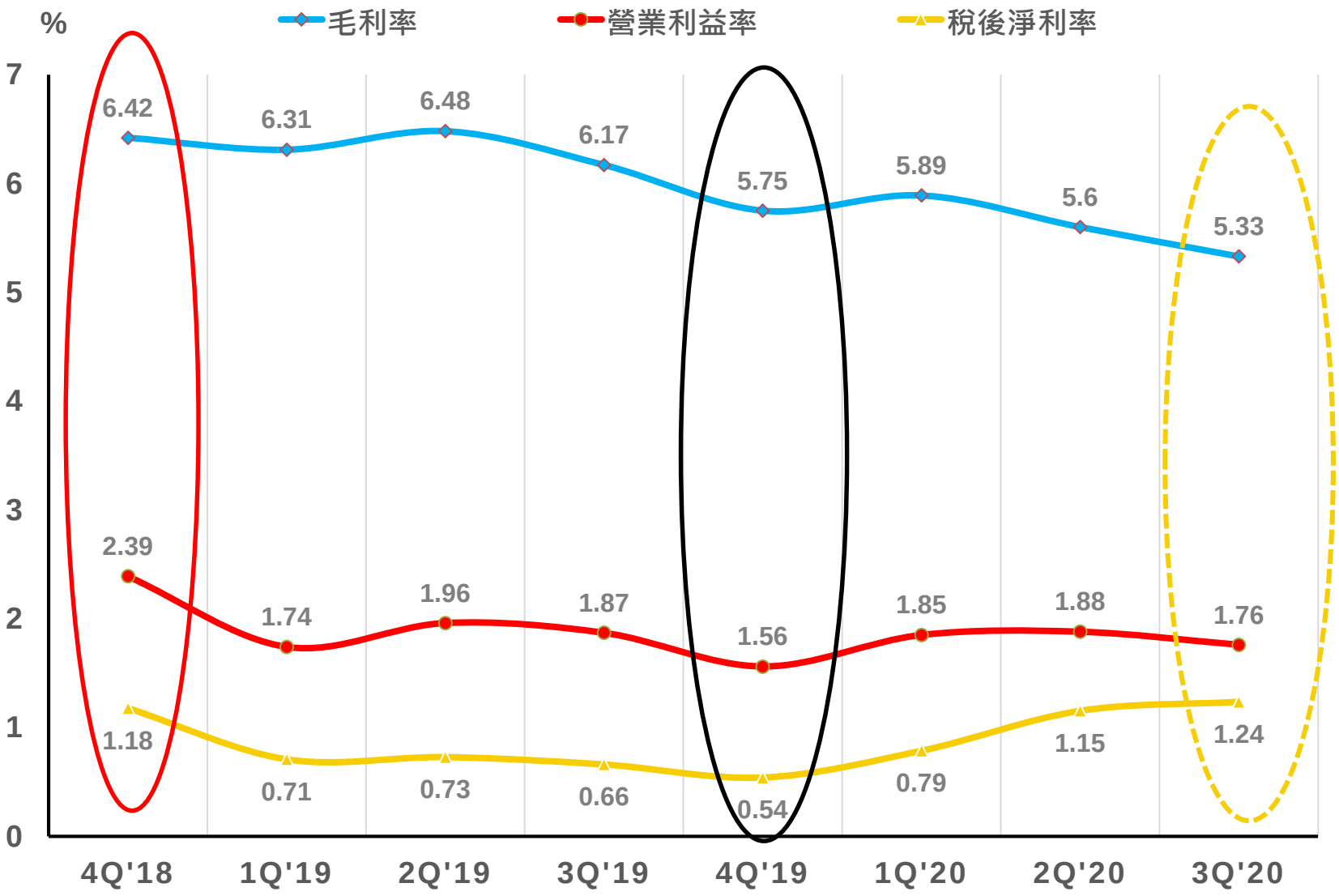

股東權益報酬率(ROE)及每股盈餘(EPS)

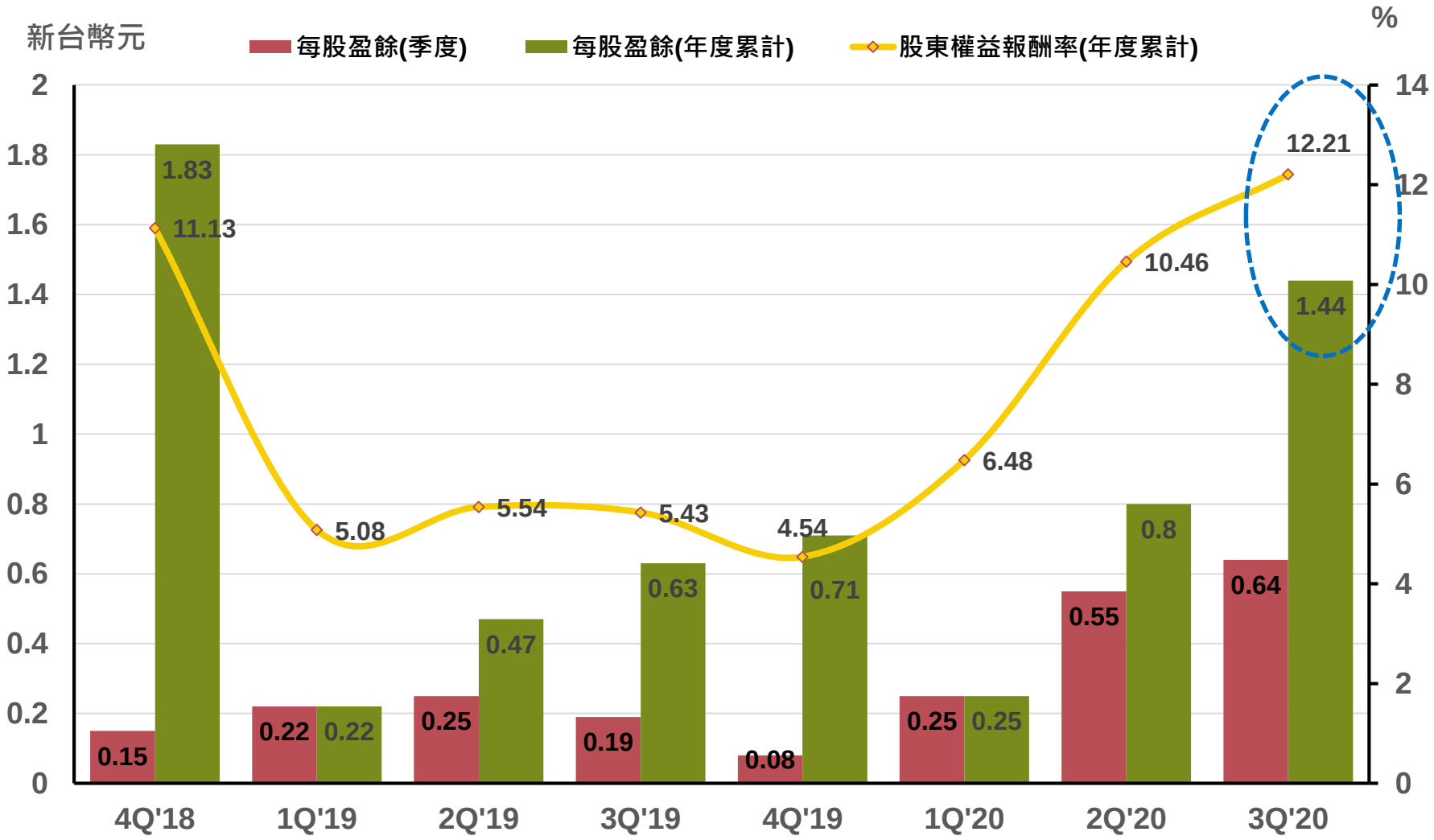

2020推出之產品解決方案-1

WEIKENG

汽車電子

- 48V BMS Master (Infineon)

- 48V BMS Slaver (Infineon)

- Inverter Solution (Infineon)

消費電子

- Sensor less FOC 吸塵器解決方案 (Infineon)

- 智能魚缸清潔機器人舵機控制器 (Infineon)

- 高速無刷吹風機方案 (Infineon)

© 2020 Weikeng Industrial Co., Ltd.

2020推出之產品解決方案-2

WEIKENG

工業應用

- Sensor less FOC 風機解決方案(Infineon)



- 步進伺服馬達驅動器解決方案 (NXP)



- 智慧電表解決方案 (Microchip)

電源供應

- 65W Type C PD充電器(Cypress)



- 45W 2A 1C PD充電器 (Cypress+Diodes)

- 65W 3A1C PD充電器 (Cypress+Diodes)

2020推出之產品解決方案-3

WEIKENG

電腦周邊應用

- 智慧音箱
  (Infineon + Xmos)
- 藍牙無線電競耳機
  (NXP + Molex)
- 電競相容MQA(Master Quality Authenticated)的耳機(ESS)



Q&A

謝謝您

http://www.weikeng.com.tw/investor/conference.php?lan=tw